















ELECCIONS AL PARLAMENT DE CATALUNYA 12 DE MAIG DE 2024  
ELECCIONS AL PARLAMENT DE CATALUNYA 2024



Col·legi electoral	CEIP PALAU		
Nombre d'electors	1960	% Participació	60,66
Vots emesos	1189	% Abstenció	39,34
Vots vàlids	1175	% Vots vàlids	98,82
Vots no vàlids	14	% Vots no vàlids	1,18

Logo	Sigles	Candidatura	Vots	% Emesos	% Vàlids	% Cens
	PSC	PARTIT DELS SOCIALISTES DE CATALUNYA (PSC-PSOE)	319	26,83	27,15	16,28
	CAT-JUNTS+	JUNTS + CARLES PUIGDEMONT PER CATALUNYA-JUNTS +	240	20,19	20,43	12,24
	ERC	ESQUERRA REPUBLICANA DE CATALUNYA	209	17,58	17,79	10,66
	VOX	VOX	127	10,68	10,81	6,48
	PP	PARTIT POPULAR / PARTIDO POPULAR	102	8,58	8,68	5,20
	COMUNS/SUM	COMUNS SUMAR	78	6,56	6,64	3,98
	CUP-DT	CANDIDATURA D'UNITAT POPULAR-DEFENSEM LA TERRA	33	2,78	2,81	1,68
	ALIANÇA.CA	ALIANÇA CATALANA	30	2,52	2,55	1,53
	PACMA	PARTIT ANIMALISTA AMB EL MEDI AMBIENT	10	0,84	0,85	0,51
	CS	CIUTADANS - PARTIT DE LA CIUDADANIA	6	0,50	0,51	0,31
	ALHORA	ALHORA	3	0,25	0,26	0,15
	IZQP-UNIDO	IZQUIERDA POR ESPAÑA	3	0,25	0,26	0,15
	FO	FRENTE OBRERO	1	0,08	0,09	0,05
	PCTC	PARTIT COMUNISTA DELS TREBALLADORS DE CATALUNYA	0	0,00	0,00	0,00



ELECCIONS AL PARLAMENT DE CATALUNYA 12 DE MAIG DE 2024  
ELECCIONS AL PARLAMENT DE CATALUNYA 2024


Col·legi electoral	CEIP PALAU		
Nombre d'electors	1960	% Participació	60,66
Vots emesos	1189	% Abstenció	39,34
Vots vàlids	1175	% Vots vàlids	98,82
Vots no vàlids	14	% Vots no vàlids	1,18

Logo	Sigles	Candidatura	Vots	% Emesos	% Vàlids	% Cens
	PUM+J	PER UN MÓN MÉS JUST	0	0,00	0,00	0,00
	RECORTES 0	RECORTES CERO	0	0,00	0,00	0,00
	Blancs		14	1,18	1,19	0,71
	Nuls		14	1,18	0,00	0,71



ELECCIONS AL PARLAMENT DE CATALUNYA 12 DE MAIG DE 2024  
ELECCIONS AL PARLAMENT DE CATALUNYA 2024



Col·legi electoral	CENTRE CÍVIC		
Nombre d'electors	1483	% Participació	58,13
Vots emesos	862	% Abstenció	41,87
Vots vàlids	854	% Vots vàlids	99,07
Vots no vàlids	8	% Vots no vàlids	0,93

Logo	Sigles	Candidatura	Vots	% Emesos	% Vàlids	% Cens
	CAT-JUNTS+	JUNTS + CARLES PUIGDEMONT PER CATALUNYA-JUNTS +	202	23,43	23,65	13,62
	PSC	PARTIT DELS SOCIALISTES DE CATALUNYA (PSC-PSOE)	194	22,51	22,72	13,08
	ERC	ESQUERRA REPUBLICANA DE CATALUNYA	149	17,29	17,45	10,05
	PP	PARTIT POPULAR / PARTIDO POPULAR	92	10,67	10,77	6,20
	VOX	VOX	87	10,09	10,19	5,87
	COMUNS/SUM	COMUNS SUMAR	38	4,41	4,45	2,56
	CUP-DT	CANDIDATURA D'UNITAT POPULAR-DEFENSEM LA TERRA	30	3,48	3,51	2,02
	ALIANÇA.CA	ALIANÇA CATALANA	25	2,90	2,93	1,69
	CS	CIUTADANS - PARTIT DE LA CIUDADANIA	12	1,39	1,41	0,81
	PACMA	PARTIT ANIMALISTA AMB EL MEDI AMBIENT	7	0,81	0,82	0,47
	FO	FRENTE OBRERO	3	0,35	0,35	0,20
	RECORTES 0	RECORTES CERO	1	0,12	0,12	0,07
	PCTC	PARTIT COMUNISTA DELS TREBALLADORS DE CATALUNYA	0	0,00	0,00	0,00
	ALHORA	ALHORA	0	0,00	0,00	0,00



ELECCIONS AL PARLAMENT DE CATALUNYA 12 DE MAIG DE 2024  
ELECCIONS AL PARLAMENT DE CATALUNYA 2024














Col·legi electoral	CENTRE CÍVIC		
Nombre d'electors	1483	% Participació	58,13
Vots emesos	862	% Abstenció	41,87
Vots vàlids	854	% Vots vàlids	99,07
Vots no vàlids	8	% Vots no vàlids	0,93

Logo	Sigles	Candidatura	Vots	% Emesos	% Vàlids	% Cens
	IZQP-UNIDO	IZQUIERDA POR ESPAÑA	0	0,00	0,00	0,00
	PUM+J	PER UN MÓN MÉS JUST	0	0,00	0,00	0,00
	Blancs		14	1,62	1,64	0,94
	Nuls		8	0,93	0,00	0,54



ELECCIONS AL PARLAMENT DE CATALUNYA 12 DE MAIG DE 2024  
ELECCIONS AL PARLAMENT DE CATALUNYA 2024



Col·legi electoral	CENTRE RECREATIU		
Nombre d'electors	1996	% Participació	59,37
Vots emesos	1185	% Abstenció	40,63
Vots vàlids	1176	% Vots vàlids	99,24
Vots no vàlids	9	% Vots no vàlids	0,76

Logo	Sigles	Candidatura	Vots	% Emesos	% Vàlids	% Cens
	PSC	PARTIT DELS SOCIALISTES DE CATALUNYA (PSC-PSOE)	290	24,47	24,66	14,53
	CAT-JUNTS+	JUNTS + CARLES PUIGDEMONT PER CATALUNYA-JUNTS +	267	22,53	22,70	13,38
	ERC	ESQUERRA REPUBLICANA DE CATALUNYA	227	19,16	19,30	11,37
	PP	PARTIT POPULAR / PARTIDO POPULAR	101	8,52	8,59	5,06
	VOX	VOX	86	7,26	7,31	4,31
	COMUNS/SUM	COMUNS SUMAR	68	5,74	5,78	3,41
	ALIANÇA.CA	ALIANÇA CATALANA	46	3,88	3,91	2,30
	CUP-DT	CANDIDATURA D'UNITAT POPULAR-DEFENSEM LA TERRA	30	2,53	2,55	1,50
	PACMA	PARTIT ANIMALISTA AMB EL MEDI AMBIENT	19	1,60	1,62	0,95
	CS	CIUTADANS - PARTIT DE LA CIUDADANIA	16	1,35	1,36	0,80
	ALHORA	ALHORA	7	0,59	0,60	0,35
	FO	FRENTE OBRERO	4	0,34	0,34	0,20
	PCTC	PARTIT COMUNISTA DELS TREBALLADORS DE CATALUNYA	2	0,17	0,17	0,10
	RECORTES 0	RECORTES CERO	0	0,00	0,00	0,00



ELECCIONS AL PARLAMENT DE CATALUNYA 12 DE MAIG DE 2024  
ELECCIONS AL PARLAMENT DE CATALUNYA 2024

Col·legi electoral	CENTRE RECREATIVU		
Nombre d'electors	1996	% Participació	59,37
Vots emesos	1185	% Abstenció	40,63
Vots vàlids	1176	% Vots vàlids	99,24
Vots no vàlids	9	% Vots no vàlids	0,76

Logo	Sigles	Candidatura	Vots	% Emesos	% Vàlids	% Cens
	IZQP-UNIDO	IZQUIERDA POR ESPAÑA	0	0,00	0,00	0,00
	PUM+J	PER UN MÓN MÉS JUST	0	0,00	0,00	0,00
	Blancs		13	1,10	1,11	0,65
	Nuls		9	0,76	0,00	0,45



ELECCIONS AL PARLAMENT DE CATALUNYA 12 DE MAIG DE 2024  
 ELECCIONS AL PARLAMENT DE CATALUNYA 2024

Col·legi electoral	ESCOLA CAN CLADELLES		
Nombre d'electors	2098	% Participació	56,58
Vots emesos	1187	% Abstenció	43,42
Vots vàlids	1179	% Vots vàlids	99,33
Vots no vàlids	8	% Vots no vàlids	0,67

Logo	Sigles	Candidatura	Vots	% Emesos	% Vàlids	% Cens
	PSC	PARTIT DELS SOCIALISTES DE CATALUNYA (PSC-PSOE)	339	28,56	28,75	16,16
	CAT-JUNTS+	JUNTS + CARLES PUIGDEMONT PER CATALUNYA-JUNTS +	263	22,16	22,31	12,54
	ERC	ESQUERRA REPUBLICANA DE CATALUNYA	188	15,84	15,95	8,96
	VOX	VOX	110	9,27	9,33	5,24
	PP	PARTIT POPULAR / PARTIDO POPULAR	110	9,27	9,33	5,24
	COMUNS/SUM	COMUNS SUMAR	41	3,45	3,48	1,95
	CUP-DT	CANDIDATURA D'UNITAT POPULAR-DEFENSEM LA TERRA	35	2,95	2,97	1,67
	ALIANÇA.CA	ALIANÇA CATALANA	27	2,27	2,29	1,29
	PACMA	PARTIT ANIMALISTA AMB EL MEDI AMBIENT	20	1,68	1,70	0,95
	CS	CIUTADANS - PARTIT DE LA CIUDADANIA	19	1,60	1,61	0,91
	FO	FRENTE OBRERO	2	0,17	0,17	0,10
	PUM+J	PER UN MÓN MÉS JUST	1	0,08	0,08	0,05
	ALHORA	ALHORA	1	0,08	0,08	0,05
	RECORTES 0	RECORTES CERO	0	0,00	0,00	0,00



ELECCIONS AL PARLAMENT DE CATALUNYA 12 DE MAIG DE 2024  
ELECCIONS AL PARLAMENT DE CATALUNYA 2024

Col·legi electoral	ESCOLA CAN CLADELLES		
Nombre d'electors	2098	% Participació	56,58
Vots emesos	1187	% Abstenció	43,42
Vots vàlids	1179	% Vots vàlids	99,33
Vots no vàlids	8	% Vots no vàlids	0,67

Logo	Sigles	Candidatura	Vots	% Emesos	% Vàlids	% Cens
	PCTC	PARTIT COMUNISTA DELS TREBALLADORS DE CATALUNYA	0	0,00	0,00	0,00
	IZQP-UNIDO	IZQUIERDA POR ESPAÑA	0	0,00	0,00	0,00
	Blancs		23	1,94	1,95	1,10
	Nuls		8	0,67	0,00	0,38





ELECCIONS AL PARLAMENT DE CATALUNYA 12 DE MAIG DE 2024  
 ELECCIONS AL PARLAMENT DE CATALUNYA 2024



Col·legi electoral	IES RAMON CASAS I CARBO		
Nombre d'electors	1213	% Participació	55,89
Vots emesos	678	% Abstenció	44,11
Vots vàlids	670	% Vots vàlids	98,82
Vots no vàlids	8	% Vots no vàlids	1,18

Logo	Sigles	Candidatura	Vots	% Emesos	% Vàlids	% Cens
	PSC	PARTIT DELS SOCIALISTES DE CATALUNYA (PSC-PSOE)	168	24,78	25,07	13,85
	CAT-JUNTS+	JUNTS + CARLES PUIGDEMONT PER CATALUNYA-JUNTS +	131	19,32	19,55	10,80
	ERC	ESQUERRA REPUBLICANA DE CATALUNYA	121	17,85	18,06	9,98
	PP	PARTIT POPULAR / PARTIDO POPULAR	76	11,21	11,34	6,27
	VOX	VOX	68	10,03	10,15	5,61
	COMUNS/SUM	COMUNS SUMAR	25	3,69	3,73	2,06
	ALIANÇA.CA	ALIANÇA CATALANA	23	3,39	3,43	1,90
	CUP-DT	CANDIDATURA D'UNITAT POPULAR-DEFENSEM LA TERRA	15	2,21	2,24	1,24
	PACMA	PARTIT ANIMALISTA AMB EL MEDI AMBIENT	14	2,06	2,09	1,15
	CS	CIUTADANS - PARTIT DE LA CIUDADANIA	13	1,92	1,94	1,07
	FO	FRENTE OBRERO	3	0,44	0,45	0,25
	RECORTES 0	RECORTES CERO	2	0,29	0,30	0,16
	ALHORA	ALHORA	2	0,29	0,30	0,16
	PCTC	PARTIT COMUNISTA DELS TREBALLADORS DE CATALUNYA	1	0,15	0,15	0,08



ELECCIONS AL PARLAMENT DE CATALUNYA 12 DE MAIG DE 2024  
ELECCIONS AL PARLAMENT DE CATALUNYA 2024

Col·legi electoral	IES RAMON CASAS I CARBO		
Nombre d'electors	1213	% Participació	55,89
Vots emesos	678	% Abstenció	44,11
Vots vàlids	670	% Vots vàlids	98,82
Vots no vàlids	8	% Vots no vàlids	1,18

Logo	Sigles	Candidatura	Vots	% Emesos	% Vàlids	% Cens
	IZQP-UNIDO	IZQUIERDA POR ESPAÑA	0	0,00	0,00	0,00
	PUM+J	PER UN MÓN MÉS JUST	0	0,00	0,00	0,00
	Blancs		8	1,18	1,19	0,66
	Nuls		8	1,18	0,00	0,66



ELECCIONS AL PARLAMENT DE CATALUNYA 12 DE MAIG DE 2024  
 ELECCIONS AL PARLAMENT DE CATALUNYA 2024



Col·legi electoral	INSTITUT CAN PERIQUET		
Nombre d'electors	1755	% Participació	61,82
Vots emesos	1085	% Abstenció	38,18
Vots vàlids	1076	% Vots vàlids	99,17
Vots no vàlids	9	% Vots no vàlids	0,83

Logo	Sigles	Candidatura	Vots	% Emesos	% Vàlids	% Cens
	PSC	PARTIT DELS SOCIALISTES DE CATALUNYA (PSC-PSOE)	327	30,14	30,39	18,63
	ERC	ESQUERRA REPUBLICANA DE CATALUNYA	211	19,45	19,61	12,02
	CAT-JUNTS+	JUNTS + CARLES PUIGDEMONT PER CATALUNYA-JUNTS +	132	12,17	12,27	7,52
	PP	PARTIT POPULAR / PARTIDO POPULAR	114	10,51	10,59	6,50
	VOX	VOX	114	10,51	10,59	6,50
	COMUNS/SUM	COMUNS SUMAR	61	5,62	5,67	3,48
	ALIANÇA.CA	ALIANÇA CATALANA	33	3,04	3,07	1,88
	CS	CIUTADANS - PARTIT DE LA CIUDADANIA	26	2,40	2,42	1,48
	CUP-DT	CANDIDATURA D'UNITAT POPULAR-DEFENSEM LA TERRA	21	1,94	1,95	1,20
	PACMA	PARTIT ANIMALISTA AMB EL MEDI AMBIENT	16	1,47	1,49	0,91
	FO	FRENTE OBRERO	5	0,46	0,46	0,28
	RECORTES 0	RECORTES CERO	2	0,18	0,19	0,11
	PCTC	PARTIT COMUNISTA DELS TREBALLADORS DE CATALUNYA	1	0,09	0,09	0,06
	ALHORA	ALHORA	1	0,09	0,09	0,06



ELECCIONS AL PARLAMENT DE CATALUNYA 12 DE MAIG DE 2024  
ELECCIONS AL PARLAMENT DE CATALUNYA 2024







Col·legi electoral	INSTITUT CAN PERIQUET		
Nombre d'electors	1755	% Participació	61,82
Vots emesos	1085	% Abstenció	38,18
Vots vàlids	1076	% Vots vàlids	99,17
Vots no vàlids	9	% Vots no vàlids	0,83

Logo	Sigles	Candidatura	Vots	% Emesos	% Vàlids	% Cens
	IZQP-UNIDO	IZQUIERDA POR ESPAÑA	1	0,09	0,09	0,06
	PUM+J	PER UN MÓN MÉS JUST	0	0,00	0,00	0,00
	Blancs		11	1,01	1,02	0,63
	Nuls		9	0,83	0,00	0,51



ELECCIONS AL PARLAMENT DE CATALUNYA 12 DE MAIG DE 2024  
ELECCIONS AL PARLAMENT DE CATALUNYA 2024



Col·legi electoral	MASIA CAN FALGUERA		
Nombre d'electors	1301	% Participació	57,80
Vots emesos	752	% Abstenció	42,20
Vots vàlids	750	% Vots vàlids	99,73
Vots no vàlids	2	% Vots no vàlids	0,27

Logo	Sigles	Candidatura	Vots	% Emesos	% Vàlids	% Cens
	PSC	PARTIT DELS SOCIALISTES DE CATALUNYA (PSC-PSOE)	188	25,00	25,07	14,45
	CAT-JUNTS+	JUNTS + CARLES PUIGDEMONT PER CATALUNYA-JUNTS +	153	20,35	20,40	11,76
	ERC	ESQUERRA REPUBLICANA DE CATALUNYA	138	18,35	18,40	10,61
	VOX	VOX	88	11,70	11,73	6,76
	PP	PARTIT POPULAR / PARTIDO POPULAR	76	10,11	10,13	5,84
	COMUNS/SUM	COMUNS SUMAR	35	4,65	4,67	2,69
	CUP-DT	CANDIDATURA D'UNITAT POPULAR-DEFENSEM LA TERRA	22	2,93	2,93	1,69
	ALIANÇA.CA	ALIANÇA CATALANA	20	2,66	2,67	1,54
	CS	CIUTADANS - PARTIT DE LA CIUDADANIA	9	1,20	1,20	0,69
	PACMA	PARTIT ANIMALISTA AMB EL MEDI AMBIENT	9	1,20	1,20	0,69
	FO	FRENTE OBRERO	1	0,13	0,13	0,08
	RECORTES 0	RECORTES CERO	0	0,00	0,00	0,00
	PCTC	PARTIT COMUNISTA DELS TREBALLADORS DE CATALUNYA	0	0,00	0,00	0,00
	PUM+J	PER UN MÓN MÉS JUST	0	0,00	0,00	0,00



ELECCIONS AL PARLAMENT DE CATALUNYA 12 DE MAIG DE 2024  
ELECCIONS AL PARLAMENT DE CATALUNYA 2024

Col·legi electoral	MASIA CAN FALGUERA		
Nombre d'electors	1301	% Participació	57,80
Vots emesos	752	% Abstenció	42,20
Vots vàlids	750	% Vots vàlids	99,73
Vots no vàlids	2	% Vots no vàlids	0,27

Logo	Sigles	Candidatura	Vots	% Emesos	% Vàlids	% Cens
	ALHORA	ALHORA	0	0,00	0,00	0,00
	IZQP-UNIDO	IZQUIERDA POR ESPAÑA	0	0,00	0,00	0,00
	Blancs		11	1,46	1,47	0,85
	Nuls		2	0,27	0,00	0,15